



Scheda Stabilimento balneare

Nome stabilimento balneare	Etruria
Indirizzo	Lungomare Colombo 3
Città	Rosignano (LI)
Contatti	+393922987846 Email: info@bagnietruria.it
Sito web	https://www.bagnietruria.it

TESTATO DA: [Associazione di Promozione sociale Handy Superabile](#) nell'estate 2023

Nota Bene Le informazioni che seguono si riferiscono alla data di verifica riportata in calce ad ogni scheda. **L'Associazione** non è responsabile di eventuali modifiche significative apportate dalla struttura dopo la visita.

Sommario

Scheda Stabilimento balneare	1
Arrivo alla struttura	2
Parcheeggio privato/pubblico	2
Percorso dal parcheeggio all'ingresso principale	2
Reception accoglienza	3
Bar/ristorante	4
Percorsi interni e servizi comuni	5
Percorsi interni	5
Servizi igienici e doccia fruibili dagli ospiti con mobilità ridotta	5
Locale spogliatoio	7
Spiaggia	7
Area giochi per bambini	9
Piscina	9
Studi medici/strutture sanitarie	9

Progetto realizzato con il contributo della





Arrivo alla struttura

Parcheggio privato/pubblico

Presenza di parcheggio privato	NO
Presenza di posto auto riservato a persone con disabilità	SI
Tipologia di fondo del parcheggio	ASFALTO
Parcheggio pubblico nelle vicinanze	NO
	

Percorso dal parcheggio all'ingresso principale

Percorso dal parcheggio all'ingresso	tramite 2 rampe: la prima lunghezza 250 cm, larghezza superiore a 90 cm, pendenza 6%; seconda lunghezza 23 m, larghezza 140 cm, pendenza 7.5%
Sono presenti indicatori e mappe tattili	NO
Larghezza utile porta/varco d'ingresso	superiore a 90 cm



Progetto promosso da



Regione Toscana



Reception accoglienza

Sistema di prenotazione ombrelloni	<input type="checkbox"/> Via web <input checked="" type="checkbox"/> Via telefono <input checked="" type="checkbox"/> In loco
Presenza di personale multilingue	SI
Presenza di piantina stabilimento con legenda servizi presenti	NO
Presenza di mappa visio-tattile	NO
Bacheca/pannelli informativi ad altezza media 130 cm in zona ben illuminata e dimensione caratteri almeno 14 dpi con rapporto contrasto superiore a 4,5:1	NO
Il Personale ha seguito corso di formazione su accoglienza persone con diverse disabilità	NO

Bar/ristorante

Progetto realizzato con il contributo della



Presidenza del
Consiglio dei Ministri
Ministro per la disabilità



Tipologia di locale	Bar/ristorante
Accesso al locale	tramite rampa lunghezza 70 cm, larghezza superiore a 90 cm pendenza 2%
Larghezza utile porta/varco d'ingresso	superiore a 90 cm
Banco del bar	altezza superiore a 100 cm
Tipologia dei tavoli	a 4 gambi
Spazio sottostante i tavoli da terra	superiore a 70 cm
Menù multilingue	SI
Menù con caratteri large print	NO
Menù in braille	NO
Servizio al tavolo per persone con disabilità	SI
Disponibilità di alimenti per celiaci	<input type="checkbox"/> pane <input type="checkbox"/> pasta <input type="checkbox"/> biscotti <input type="checkbox"/> gelati <input checked="" type="checkbox"/> alimenti pre-confezionati
	

Percorsi interni e servizi comuni

Percorsi interni









<p>Indicare se i percorsi di collegamento ingresso-spiaggia sono in piano o con rampe oltre a quelli già descritti</p>	<p>percorsi in piano e con doppia rampa, la prima lunga 240 cm larga superiore a 90 cm con pendenza 8 %, la seconda lunga 360 cm larga superiore a 90 cm con pendenza del 10%</p>

Servizi igienici e doccia fruibili dagli ospiti con mobilità ridotta

<p>Numero servizi igienici accessibili/fruibili dagli ospiti con mobilità ridotta</p>	<p>1</p>
<p>Accesso al locale</p>	<p>in piano</p>
<p>Larghezza utile porta d'ingresso</p>	<p>superiore a 90 cm</p>
<p>Altezza wc</p>	<p>50 cm</p>
<p>Sedile WC con dente frontale aperto</p>	<p>NO</p>
<p>Maniglioni di sostegno</p>	<p>ad entrambi i lati del wc</p>
<p>Doccetta flessibile a lato del wc</p>	<p>SI</p>
<p>Spazio libero ai lati del wc</p>	<p>a sinistra 17 cm a destra superiore a 90 cm frontale superiore a 90 cm</p>
<p>Campanello elettrico/telefono</p>	<p>ALTRO</p>
<p>Lavabo con spazio sottostante per accostamento carrozzina</p>	<p>70 cm</p>





Fasciatoio per neonati	SI
	
	
Disponibile doccia accessibile agli ospiti con mobilità ridotta	NO

Locale spogliatoio

Disponibile spogliatoio accessibile agli ospiti con mobilità ridotta	NO
--	----



Progetto promosso da



Regione Toscana

Spiaggia

Tipologia di spiaggia	altro
Accesso alla spiaggia da ingresso principale	tramite 2 rampe: la prima lunghezza 140 cm, larghezza 150 cm, pendenza 6%; seconda lunghezza 430 cm, larghezza 150 cm, pendenza 8%
Passerella per raggiungere gli ombrelloni	SI
Tipologia della passerella	in cemento
Larghezza della passerella	ALTRO
	
	

Progetto realizzato con il contributo della





Presidenza del
Consiglio dei Ministri
Ministro per la disabilità

Progetto promosso da



Regione Toscana

	
<p>Pedana anche amovibile fra passerella e postazione ombrellone per facilitare il passaggio e lo stazionamento con la carrozzina</p>	<p>SI</p>
<p>Disponibile sedia anfibia per balneazione persone con mobilità ridotta di proprietà o tramite associazione balneari</p>	<p>SI</p>
	

Progetto realizzato con il contributo della



**Presidenza del
Consiglio dei Ministri**
Ministro per la disabilità

Progetto promosso da



Regione Toscana

Area giochi per bambini

Area giochi per bambini	mancante
-------------------------	----------

Piscina

La struttura dispone di piscina	NO
---------------------------------	----

Studi medici/strutture sanitarie

Ospedali nei pressi della struttura	Ospedale Cecina – 15 k
Altre strutture sanitarie	Asl Rosignano Via Piave 2

TESTATO DA: **Associazione di Promozione sociale Handy Superabile in estate 2023**

Progetto realizzato con il contributo della



**Presidenza del
Consiglio dei Ministri**
Ministro per la disabilità